





# A


Nº de serie:

24042937

Matrícula		Certificado nº	Código	Descripción	Código	Descripción
 <b>7615MTF 9752</b>		<b>3010202402439</b>	Z	---	M.1.	2939
			G	1830	M.4.	---
			F.1.	2490	L	2 / 4
			F.1.1.	1175 / 1345	L.0.	---
			F.1.5.	--- / 84	L.1.	1 / EJE 2º / ---
			F.2.	2490	L.2.	4 - 245/45 R18 (100Y) XL
			F.2.1.	1175 / 1345	P.5.1.	MERCEDES-BENZ AG
			F.3.	4690	P.5.	654820
			F.3.1.	4690	P.3.	M / D
			O.1.	---	P.1.	1993
			O.1.1.	---	P.1.1.	4 / EN LINEA
			O.1.2.	---	P.2.	147
			O.1.3.	2100	P.2.1.	13.28
			O.1.4.	750	S.1.	5
			F.4.	1447	S.2.	---
			F.5.	1852	U.1.	68
			F.6.	4935	U.2.	2700
			F.7.	1607	V.7.	134
			F.7.1.	1613	V.9.	EURO 6AP
			F.8.	---		
<b>CL 1041 TURISMO ALQUILER</b> <b>A.1. MERCEDES-BENZ AG</b> <b>A.2. 70372 - STUTTGART, ALEMANIA</b> <b>B.1. ---</b> <b>B.2. ---</b> <b>D.1. MERCEDES BENZ</b> <b>D.2. 212 / U004T0 / CZAA158A</b> <b>D.3. E 220 d</b> <b>E W1KZF0EB4PB129752</b> <b>J M1</b> <b>J.1. AA</b> <b>J.2. ---</b> <b>J.3. ---</b> <b>R NEGRO</b> <b>D.6. EEE</b> <b>K e1*2001/116*0501*58</b> <b>K.1. ---</b> <b>K.2. ---</b>		<b>El organismo inspector</b> <b>ITV 3010</b>	<b>Observaciones</b> (P.2.) Potencia a los 30 min. motor eléctrico: 10 kW. (P.3.) --- / HEV / --- <b>Emisión de la tarjeta en cumplimiento del Art. 5.3. b) de: RD 750/2010. Fecha de 1ª matriculación según documentación aportada: 03/02/2023. El facsímil es tomado directamente del vehículo en el momento de la inspección. (L.2.) 8Jx18 ET43. Neumáticos Opc.: 1/2: 225/55 R17 (97H) M+S, 7.5Jx17 E'40; 225/55 R17 (97Y), 7.5Jx17 ET40; 245/40 R19 (98V) XL M+S, 8Jx19 ET43; 245/45 R18 (100V) XL M+S, 8Jx18 ET43; 245/45 R18 (100Y) XL, 8Jx18 ET43; 1: 245/35 R20 (95Y) XL, 8Jx20 ET43 con 2: 275/30 R20 (97Y) XL, 9Jx20 ET53; 1: 245/40 R19 (98Y) XL, 8Jx19 ET43 con 2: 275/35 R19 (100Y) XL, 9Jx19 ET53; 1: 245/45 R18 (100Y) XL, 8Jx18 ET43 con 2: 275/40 R18 (103Y) XL, 9Jx18 ET53/52.5; 1: 245/45 R18 (100Y) XL, 8Jx18 ET43 con 2: 275/40 R18 (99Y), 9Jx18 ET53/52.5. Masa Real: 1895 Kg./---</b>	<b>Opciones incluidas en la homologación de tipo</b> (E.7./F.7.1.) 1587 / 1572 mm. - CAMBIO AUTOMÁTICO. - FAROS DE LED.		
<b>Fecha de emisión:</b> 18/06/2024 		<b>(1)</b>				

Ejemplar para el usuario

Mod. TIT/VA

INSPECCIONES TÉCNICAS		
<b>Matrícula:</b> <b>Inspección:</b> 24042937-1 Favorable	<b>Fecha Insp:</b> 17/06/2024 <b>Fecha cad:</b> 17/06/2025 KM37358 	<b>Fecha:</b> <b>Validez:</b> <b>Firma y sello</b>
<b>Fecha:</b> <b>Validez:</b> <b>Firma y sello</b>	<b>Fecha:</b> <b>Validez:</b> <b>Firma y sello</b>	<b>Fecha:</b> <b>Validez:</b> <b>Firma y sello</b>
<b>Fecha:</b> <b>Validez:</b> <b>Firma y sello</b>	<b>Fecha:</b> <b>Validez:</b> <b>Firma y sello</b>	<b>Fecha:</b> <b>Validez:</b> <b>Firma y sello</b>
<b>Fecha:</b> <b>Validez:</b> <b>Firma y sello</b>	<b>Fecha:</b> <b>Validez:</b> <b>Firma y sello</b>	<b>Fecha:</b> <b>Validez:</b> <b>Firma y sello</b>
<b>Reformas en el vehículo / Diligencia de venta</b>		

<b>A.1</b> Nombre del fabricante del vehículo base	<b>F.5.1</b> Anchura máxima carrozable	<b>O.1.4</b> Remolque sin freno
<b>A.2</b> Dirección del fabricante del vehículo base	<b>F.6</b> Longitud total	<b>O.2.1</b> Masa máxima remolcable técnicamente admisible con frenos mecánicos
<b>B.1</b> Nombre del fabricante del vehículo completado	<b>F.6.1</b> Longitud máxima carrozable	<b>O.2.2</b> Masa máxima remolcable técnicamente admisible con frenos de inercia
<b>B.2</b> Dirección del fabricante del vehículo completado	<b>F.7</b> Vía anterior	<b>O.2.3</b> Masa máxima remolcable técnicamente admisible con frenos hidráulicos o neumáticos
<b>C.1</b> Código ITV	<b>F.7.1</b> Vía posterior	<b>O.3</b> Tipo de freno de servicio
<b>CL</b> Clasificación del vehículo	<b>F.8</b> Voladizo posterior	<b>P.1</b> Cilindrada
<b>C.V</b> Control VIN	<b>F.8.1</b> Voladizo máximo posterior carrozable	<b>P.1.1</b> Número y disposición de los cilindros
<b>D.1</b> Marca	<b>G</b> Masa en orden de marcha (MOM)	<b>P.2</b> Potencia del motor
<b>D.2</b> Tipo / Variante / Versión	<b>G.1</b> Masa en vacío para vehículos categoría L	<b>P.2.1</b> Potencia fiscal
<b>D.3</b> Denominación comercial del vehículo	<b>G.2</b> Masa mínima admisible del vehículo completado	<b>P.3</b> Tipo de combustible o fuente de energía
<b>D.6</b> Procedencia	<b>J</b> Categoría del vehículo	<b>P.5</b> Código de identificación del motor
<b>E</b> Número de identificación del vehículo	<b>J.1</b> Carrocería del vehículo	<b>P.5.1</b> Fabricante o marca del motor
<b>EP</b> Estructura de protección	<b>J.2</b> Clase	<b>Q</b> Relación potencia / masa
<b>EP.1</b> Marca de la estructura de protección	<b>J.3</b> Volumen de bodegas	<b>R</b> Color
<b>EP.2</b> Modelo de la estructura de protección	<b>K</b> Número de homologación del vehículo base	<b>S.1</b> Número de plazas de asiento / Número de asientos o sillines
<b>EP.3</b> Número de homologación de la estructura de protección	<b>K.1</b> Número de homologación del vehículo completado	<b>S.1.1</b> Cinturones de seguridad
<b>EP.4</b> Número identificativo de la estructura de protección	<b>K.2</b> Número certificado TITV vehículo base	<b>S.2</b> Número de plazas de pie
<b>F.1</b> Masa máxima en carga técnicamente admisible (MMTA)	<b>L</b> Número de ejes y ruedas	<b>T</b> Velocidad máxima
<b>F.1.1</b> Masa máxima en carga técnicamente admisible en cada eje 1º/2º/3º/...	<b>L.0</b> Número y posición de ejes con ruedas gemelas	<b>U.1</b> Nivel sonoro en parado
<b>F.1.5</b> Masa máxima en carga técnicamente admisible en 5ª rueda o pivote de acoplamiento	<b>L.1</b> Ejes motrices	<b>U.2</b> Velocidad del motor a la que se mide el nivel sonoro a vehículo parado
<b>F.2</b> Masa máxima en carga admisible del vehículo en circulación (MMA)	<b>L.2</b> Dimensiones de los neumáticos	<b>V.7</b> Emisiones de CO <sub>2</sub>
<b>F.2.1</b> Masa máxima autorizada en cada eje 1º/2º/3º/...	<b>M.1</b> Distancia entre ejes 1º-2º, 2º-3º,...	<b>V.8</b> Emisiones de CO
<b>F.3</b> Masa máxima técnicamente admisible del conjunto (MMTAC)	<b>M.4</b> Distancia entre 5ª rueda o pivote de acoplamiento y último eje	<b>V.9</b> Nivel de emisiones
<b>F.3.1</b> Masa máxima autorizada del conjunto (MMC)	<b>O.1</b> Masa remolcable con frenos / Masa remolcable técnicamente admisible del vehículo de motor en caso de:	<b>Z</b> Año y número de orden de la serie corta
<b>F.4</b> Altura total	<b>O.1.1</b> Barra de tracción	<b>(1)</b> Código pdf 417.
<b>F.5</b> Anchura total	<b>O.1.2</b> Semiremolque	
	<b>O.1.3</b> Remolque eje central	