




FIAT GROUP AUTOMOBILES S.p.A  
 CORSO G. AGNELLI, 200  
 10135 TORINO (ITALIA)



**B** N° de Serie **2297736**

6831

| Matricula  |  | Certificado N°  | Código  | Descripción | Código       | Descripción      |
|--|--|---|---|-------------|--------------|------------------|
|  |  | 14/679211   | <b>G</b>  | 1189        | <b>M.1</b>   | 2513 / -         |
|  |  | <br>3096HWG 842133   | <b>F.1</b>  | 1700        | <b>M.4</b>   | ---              |
| <b>C.L</b>   | 2400   |   | <b>F.1.1</b>  | 900 / 950   | <b>L</b>     | 2 / 4            |
| <b>C.I</b>   | F1A048620                                    |   | <b>F.1.5</b>  | ---         | <b>L.0</b>   | - / -            |
| <b>C.V</b>   | 93   |   | <b>F.2</b>  | 1700        | <b>L.1</b>   | 1                |
| <b>A.1</b>   | FIAT GROUP AUTOMOBILES S.P.A.                |   | <b>F.2.1</b>  | 900 / 950   | <b>L.2</b>   | 185/65R15 88T    |
| <b>A.2</b>   | CORSO G. AGNELLI, 200. 10135 TORINO (ITALIA) |   | <b>F.3</b>  | 2700        | <b>P.5.1</b> | FIAT AUTO S.p.A. |
| <b>D.1</b>   | FIAT   |   | <b>F.3.1</b>  | 2700        | <b>P.5</b>   | 199A9000         |
| <b>D.2</b>   | 225 / BXD1A / ABL                            |   | <b>O.1</b>  | -           | <b>P.3</b>   | M/D              |
| <b>D.3</b>   | FIAT FIORINO                                 |   | <b>O.1.1</b>  | -           | <b>P.1</b>   | 1248             |
| <b>E</b>   | ZFA22500006842133                            |   | <b>O.1.2</b>  | -           | <b>P.1.1</b> | 4 / EN LINEA     |
| <b>J</b>   | N1   |   | <b>O.1.3</b>  | 1000        | <b>P.2</b>   | 55               |
| <b>J.1</b>   | BB   |   | <b>O.1.4</b>  | 400         | <b>P.2.1</b> | 10,03            |
| <b>J.2</b>   | -  |   | <b>F.4</b>  | 1721        | <b>S.1</b>   | 2                |
| <b>J.3</b>   | ---  |   | <b>F.5</b>  | 1716        | <b>S.2</b>   | -                |
| <b>R</b>   | BLANCO                                       |   | <b>F.6</b>  | 3864        | <b>U.1</b>   | 78               |
| <b>D.6</b>   | IM   |   | <b>F.7</b>  | 1469        | <b>U.2</b>   | 3000             |
| <b>K</b>   | e3*2007/46*0011*08                           |   | <b>F.7.1</b>  | 1465        | <b>V.7</b>   | 119              |
| <b>Z</b>   | -  |   | <b>F.8</b>  | -           | <b>V.9</b>   | EURO 5           |
| <b>El abajo firmante, legalmente autorizado por:</b>   |  | <b>Observaciones:</b><br>VEHICULO IMPORTADO DUA 461130181176 FECHA 05/02/14 DE LA ADUANA BARCELONA<br>L2-(*) NEUMATICOS INCLUIDOS EN LA HOMOLOGACION TIPO : 175/70R 84T ; | <b>Opciones incluidas en la homologación de tipo</b>  |             |              |                  |
| <b>FIAT GROUP AUTOMOBILES SPAIN, S.A.</b>  |  |   | <br>C11-24 ✓ |             |              |                  |
| <b>Certifica que el vehículo cuyas características se reseñan es completamente conforme con el número de homologación.</b> |  | <b>Firma autorizada Registro de fabricantes y firmas autorizadas</b>  |   |             |              |                  |
| <b>Fecha de emisión:</b><br>14/02/2014   |  |    |   |             |              |                  |
|  |  |   | 4195138   |             |              |                  |

IBM (GSE) MADRID

**INSPECCIONES TÉCNICAS**

**Fecha:**  
**Validez:**  
**FAVORABLE**  
itv: 0807 Caduca: 05/04/2018  
**3096HWG**  
49910 Km  
Insp:00003199834  
91789C60005J0310

**Fecha:**  
**Validez:**  
**FAVORABLE**  
itv: 0807 Caduca: 16/04/2018  
**3096HWG**  
85545 Km  
Insp:00003395979  
53789D20000D0300

**Fecha:**  
**Validez:**  
Data / Fecha: 06/10/2020  
Ballo-epaa / Validez: 16/04/2021  
Izompea eta zigilua / Firma y Sello  
4.134.626 3096HWG(E)  
109.191 km

**Fecha Inspección:** 20/05/2021 **Fecha validez:** 20/05/2022  
ITV 0905  
Favorable  
ATISAE CAL  
Informe: F10922525 3096HWG

**Fecha Inspección:** 24/05/2022 **Fecha validez:** 26/05/2023  
ITV 0905  
Desfavorable  
ATISAE CAL S.A.  
Informe: F10965330 3096HWG

**Fecha Inspección:** 26/05/2022 **Fecha validez:** 26/05/2023  
ITV 0905  
Favorable  
ATISAE CAL S.A.  
Informe: F20905337 3096HWG

**Data / Fecha:** 22/05/2023  
**Ballo-epaa / Validez:** 15/11/2024  
**Izompea eta zigilua / Firma y Sello**  
52.145 3096HWG(E)  
141.673 km

**Data / Fecha:** 15/11/2024  
**Ballo-epaa / Validez:** 15/05/2025  
**Izompea eta zigilua / Firma y Sello**  
103.270 3096HWG(E)  
155.134 km

**Data / Fecha:** 16/05/2025  
**Ballo-epaa / Validez:** 16/11/2025  
**Izompea eta zigilua / Firma y Sello**  
118.541 3096HWG(E)  
169.515 km

**Fecha:**  
**Data / Fecha:** 14/11/2025  
**Ballo-epaa / Validez:** 16/05/2026  
**Izompea eta zigilua / Firma y Sello**  
136.495 3096HWG(E)  
186.497 km

**Fecha:**  
**Validez:**  
**Firma y sello**

**Fecha:**  
**Validez:**  
**Firma y sello**

**Reformas en el vehículo / Diligencia de venta**

|       |  |       |   |       |   |
|-------|--|-------|---|-------|---|
| A1    | Nombre del fabricante del vehículo base  | F.4   | Altura total  | O.1.1 | Barra de tracción   |
| A2    | Dirección del fabricante del vehículo base                                       | F.5   | Anchura total   | O.1.2 | Semirremolque   |
| B.1   | Nombre del fabricante del vehículo completado                                    | F.5.1 | Anchura máxima carrozable   | O.1.3 | Remolque eje central  |
|       |  | F.6   | Longitud total  | O.1.4 | Remolque sin freno  |
| B.2   | Dirección del fabricante del vehículo completado                                 | F.6.1 | Longitud máxima carrozable  | O.2.1 | Masa máxima remolcable técnicamente admisible con frenos mecánicos                |
| C.1   | Código ITV   | F.7   | Vía anterior  | O.2.2 | Masa máxima remolcable técnicamente admisible con frenos de inercia               |
| C.L   | Clasificación del vehículo   | F.7.1 | Vía posterior   | O.2.3 | Masa máxima remolcable técnicamente admisible con frenos hidráulicos o neumáticos |
| C.V   | Control VIN  | F.8   | Voladizo posterior  |       |   |
| D.1   | Marca  | F.8.1 | Voladizo máximo posterior carrozable  | O.3   | Tipo de freno de servicio   |
| D.2   | Tipo / Variante / Versión  | G     | Masa en Orden de marcha (MOM)   | P.1   | Cilindrada  |
| D.3   | Denominación comercial del vehículo  | G.1   | Masa en vacío para vehículos categoría L  | P.1.1 | Nº y disposición de los cilindros   |
| D.6   | Procedencia  | G.2   | Masa Mínima Admisible del vehículo completado   | P.2   | Potencia del motor  |
| E     | Número de identificación del vehículo  | J     | Categoría del vehículo  | P.2.1 | Potencia Fiscal   |
| EP    | Estructura de protección   | J.1   | Carrocería del vehículo   | P.3   | Tipo de combustible o fuente de energía   |
| EP.1  | Marca de la estructura de protección   | J.2   | Clase   | P.5   | Código de identificación del motor  |
| EP.2  | Modelo de la estructura de protección  | J.3   | Volumen de bodegas  | P.5.1 | Fabricante o marca del motor  |
| EP.3  | Nº de homologación de la estructura de protección                                | K     | Número de homologación del vehículo base  | Q     | Relación potencia/masa  |
| EP.4  | Nº identificativo de la estructura de protección                                 | K.1   | Número de homologación del vehículo completado  | R     | Color   |
| F.1   | Masa Máxima en carga Técnicamente Admisible (MMTA)                               | K.2   | Nº certificado TITV vehículo base   | S.1   | Nº de plazas de asiento/Nº de asientos o sillones                                 |
| F.1.1 | Masa Máxima en carga Técnicamente Admisible en cada eje 1º/2º/3º                 | L     | Nº de ejes y ruedas   | S.1.1 | Cinturones de seguridad   |
| F.1.5 | Masa Máxima en carga Técnicamente Admisible en 5ª rueda o pivote de acoplamiento | L.0   | Nº y posición de ejes con ruedas gemelas  | S.2   | Nº de plazas de pie   |
| F.2   | Masa Máxima en carga Admisible del vehículo en circulación (MMA)                 | L.1   | Ejes motrices   | T     | Velocidad máxima  |
| F.2.1 | Masa Máxima autorizada en cada eje 1º/2º/3º                                      | L.2   | Dimensiones de los neumáticos   | U.1   | Nivel sonoro en parado  |
| F.3   | Masa Máxima Técnicamente Admisible del conjunto (MMTAC)                          | M.1   | Distancia entre ejes 1º-2º-3º   | U.2   | Velocidad del motor a la que se mide el nivel sonoro a vehículo parado            |
| F.3.1 | Masa Máxima Autorizada del conjunto (MMC)  | M.4   | Distancia entre 5ª rueda o pivote de acoplamiento y último eje                                      | V.7   | Emissiones de CO <sub>2</sub>   |
|       |  | O.1   | Masa Remolcable con frenos/Masa remolcable técnicamente admisible del vehículo de motor en caso de: | V.8   | Emissiones de CO  |
|       |  |       |   | V.9   | Nivel de emisiones  |
|       |  | Z     | Año y nº de orden de la serie corta   |       |   |

(1) Código pdf 417